

TUTO U.i.T

# PATRIMOINE CULTUREL

MUSÉES, JARDINS, ÉGLISES, MONUMENTS...



Gardez le contrôle de vos informations

*Tutoriel pour mettre à  
jour vos informations*

*touristiques sur  
Tourinsoft...*



# VOTRE INFORMATION TOURISTIQUE



L'Office de Tourisme et de la Culture de Saint-Lô Agglo met à votre disposition l'outil gratuit de mise à jour "V.I.T" - Votre information touristique.

En savoir plus :


[www.saintlo-tourisme-partenaires.fr](http://www.saintlo-tourisme-partenaires.fr)





# SOMMAIRE

- 1** Accéder au V.I.T
- 2** Consulter / Modifier votre offre
- 3** Statistiques
- 4** Mes actus
- 5** Mes contacts
- 6** Diffusion



# 01 Accéder au vit

## VOTRE INFORMATION TOURISTIQUE



CONNEXION | 1ÈRE CONNEXION OU MOT DE PASSE OUBLIÉ

 Se souvenir de moi

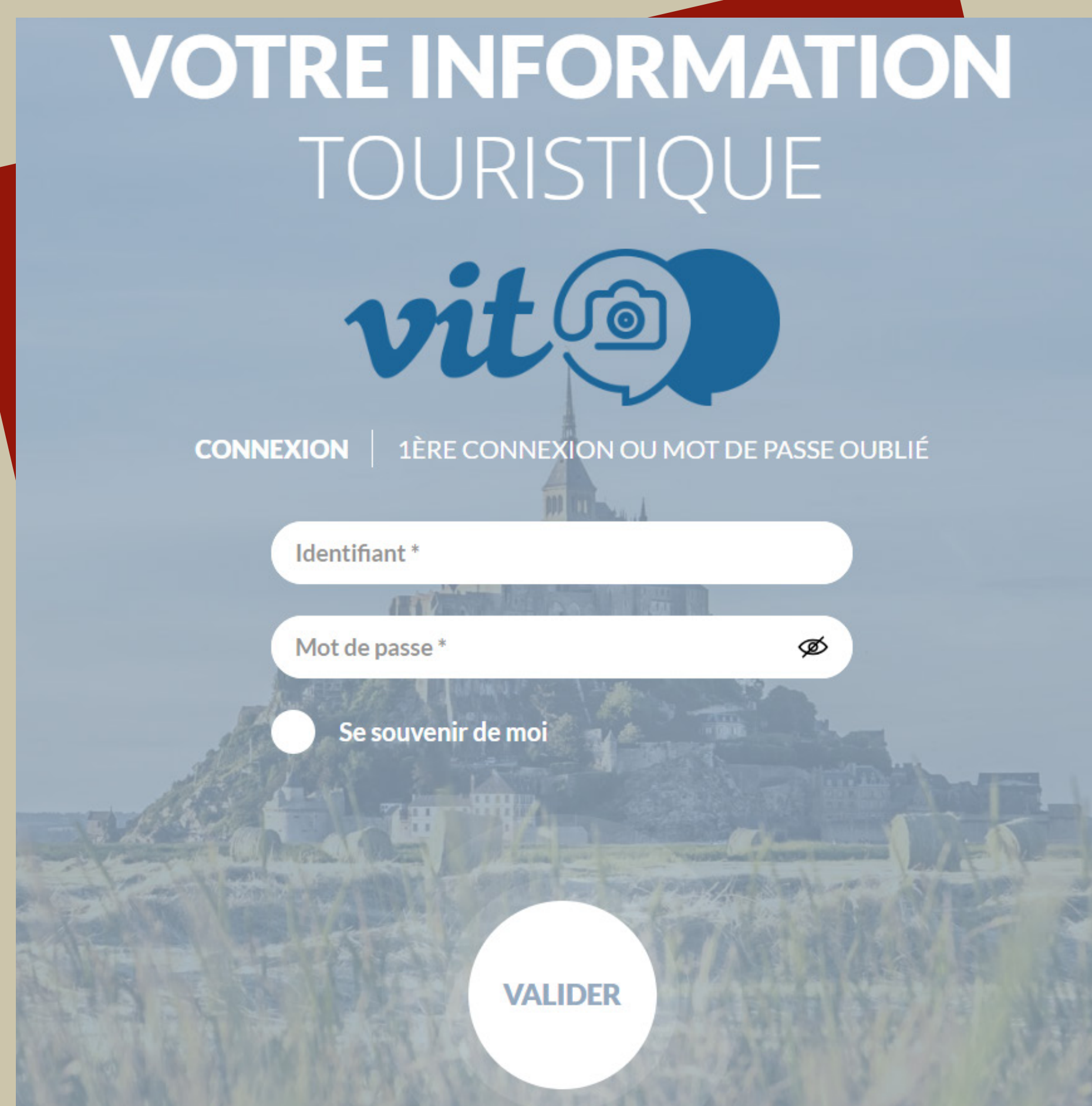
VALIDER



# 1. Accéder au V.I.T

Pour vous connecter au V.I.T  
cliquez sur le lien :

<https://normandie.espacepro.tourinsoft.com/>




VOTRE INFORMATION  
TOURISTIQUE

**vit**

CONNEXION | 1ÈRE CONNEXION OU MOT DE PASSE OUBLIÉ

Identifiant\*

Mot de passe\* 

Se souvenir de moi

VALIDER

**Indiquez votre Nom d'utilisateur** (votre adresse mail) **et le Mot de passe** communiqué dans le mail initial, puis cliquez sur « **valider** ».

*À noter que si vous disposez de plusieurs établissements, l'ensemble des fiches sera visible et modifiable depuis ce seul et même espace.*





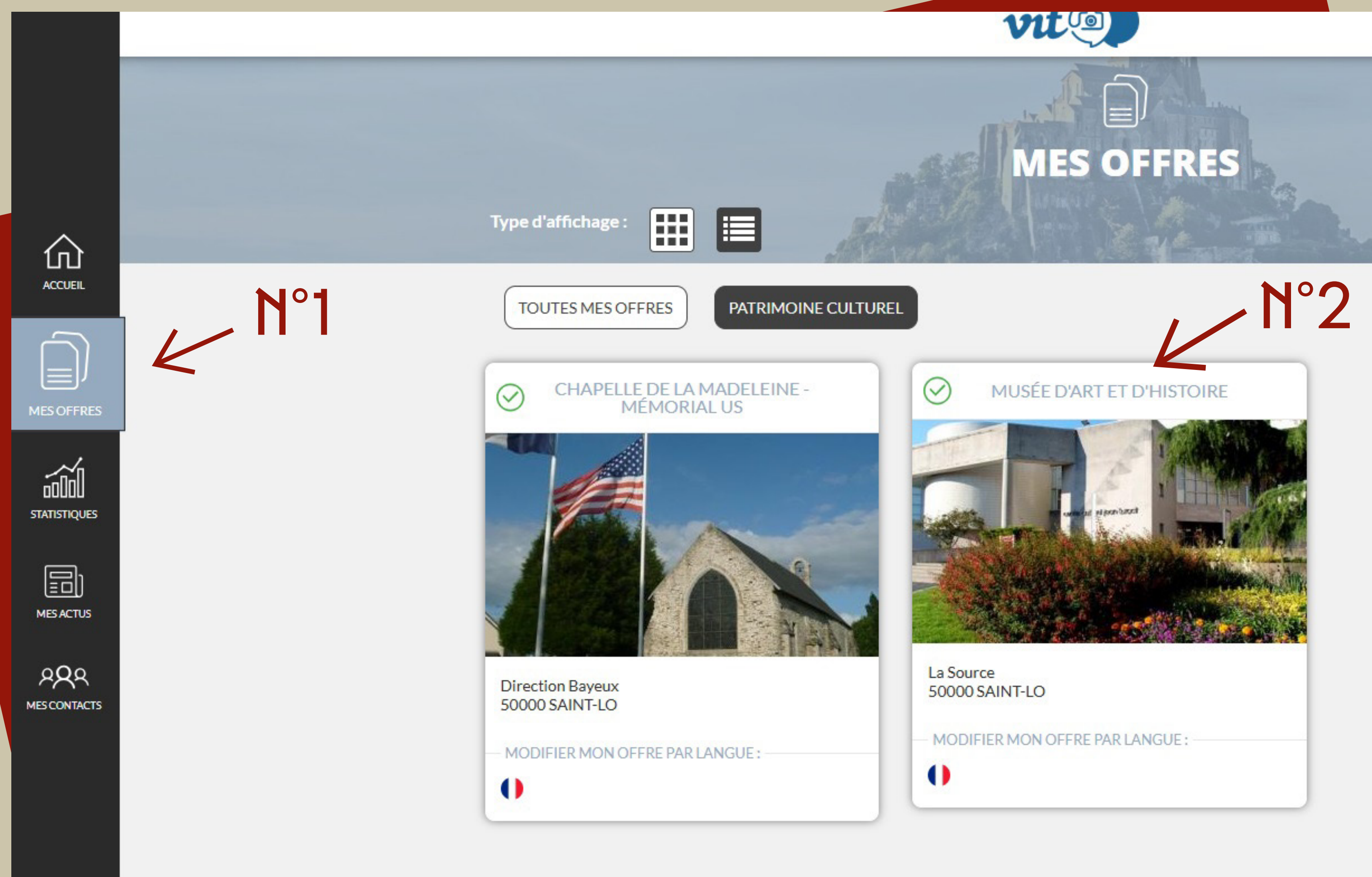
# 02

## Consulter / modifier votre offre.

The screenshot displays the 'VOTRE INFORMATION TOURISTIQUE' page on the vit website. The page features a navigation sidebar on the left with icons for ACCUEIL, MES OFFRES, STATISTIQUES, MES ACTUS, and MES CONTACTS. The main content area is divided into three sections: 'MES SERVICES' with a 'STATISTIQUES' icon, 'MES ACTUALITÉS' with a date '14 JAN' and a 'Bienvenue sur V.I.T' message, and 'MES CONTACTS' with the address 'OFFICE DE TOURISME ET DE LA CULTURE DE SAINT-LO AGGLO' and contact details. A central card highlights 'MUSÉE D'ART ET D'HISTOIRE' with a photo of 'La Source' in Saint-Lô and a 'VOIR MES 2 OFFRES' button. The footer includes the copyright notice '© Faire Savoir 2025'.



## 2. Consulter / modifier votre offre.



**Cliquez sur l'onglet "mes offres"** pour consulter ou modifier votre ou vos offres disponibles dans notre base de données.

Ensuite **cliquez sur le nom de l'offre** que vous souhaitez consulter ou modifier.

*À noter que pour accéder à vos informations, vous devez accepter les Conditions Générales d'Utilisation puis cliquer sur valider (sauf si ces dernières ont déjà été acceptées).*



Une fenêtre s'ouvre avec les informations que vous avez enregistrées lors des dernières consultations Tourinsoft.

**Consulter l'ensemble de ces onglets pour vérifier et modifier vos informations.**



Adresses, type de structure, catégorie, moyens de communication, descriptif...

Localisation de l'hébergement...

Ouverture accueil, langues parlées, animaux acceptés...

Tarifs, modes de paiement...

Photos (en visualisation)

Types de visites, langues...

Équipements, services, activités...

Réception de groupes, visites...

Salles de réunion, séminaires...

Distance de la voie verte.

*À noter que certaines informations apparaissent en surbrillance. Pour les modifier, n'hésitez pas à contacter l'Office de Tourisme et de la Culture de Saint-Lô Agglo.*





# 03

## Statistiques

MES SERVICES



STATISTIQUES



### 3. Statistiques

Cliquez sur l'onglet "statistiques" pour accéder aux performances de vos informations.



Cet outil de statistiques gratuit permet de mesurer votre visibilité numérique sur nos supports. Grâce à cet outil, **vous pouvez savoir combien de fois les internautes ont cliqué sur votre page ou votre numéro de téléphone.**

*À noter que ces informations ne sont pas disponibles pour le moment - Ce module est en cours de développement.*





# 04

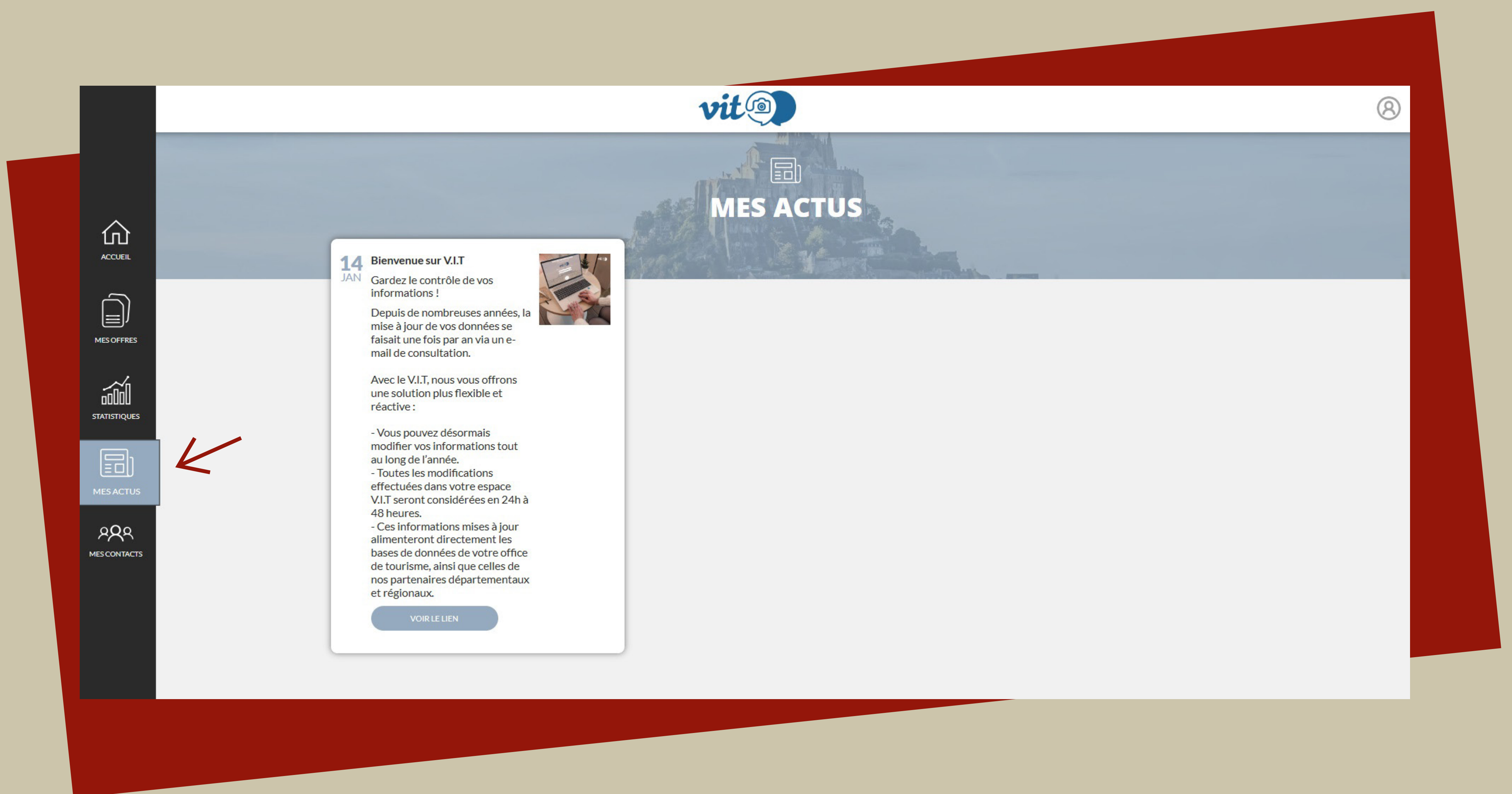
## Mes actus





## 4. Mes actus

Cliquez sur l'onglet "Mes actus" pour afficher l'ensemble des actualités diffusées via ce canal par l'Office de Tourisme et de la Culture de Saint-Lô Agglo.



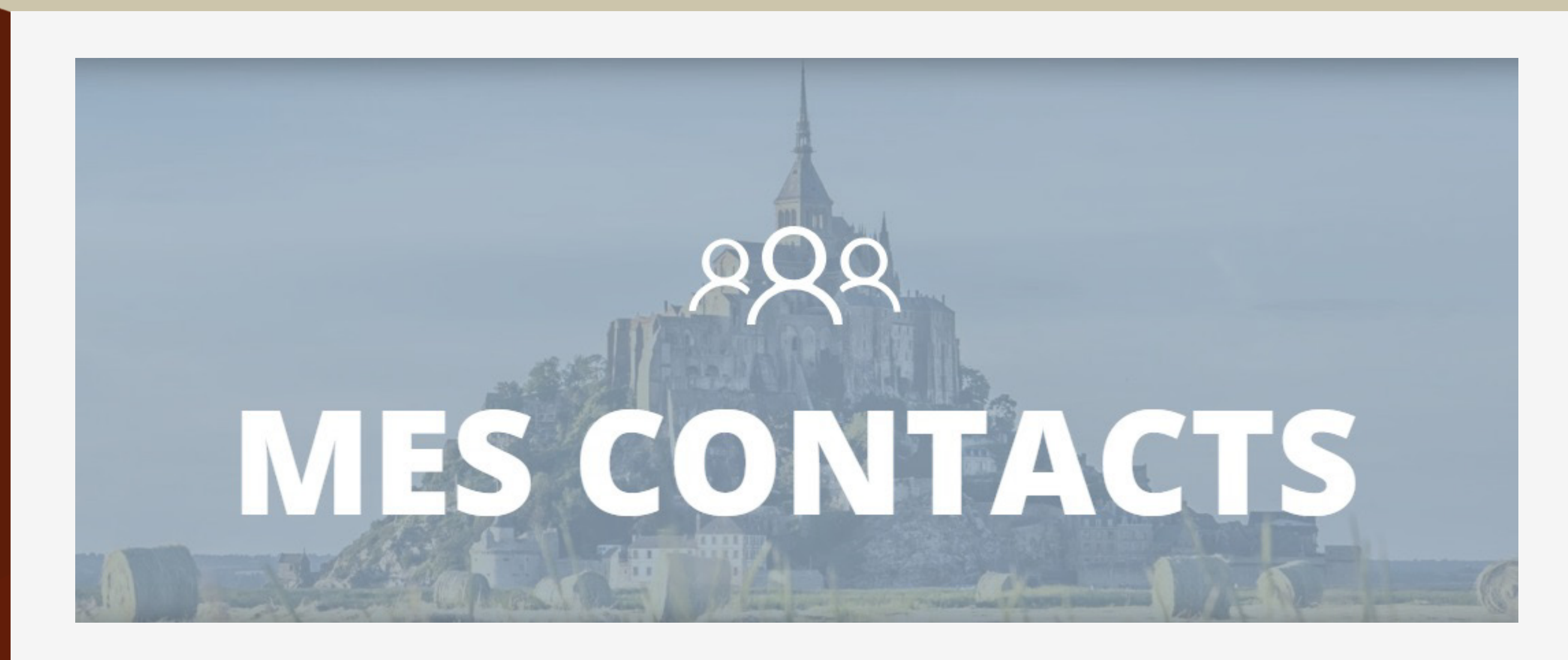
Sur cet outil, vous retrouverez différentes informations, telles que ce tuto, des conseils pour améliorer votre descriptif ou encore les indications pour modifier vos photos. Au cours de l'année, nous pourrions également y entrer certaines dates à retenir (événements, rencontres, actualité du service...)





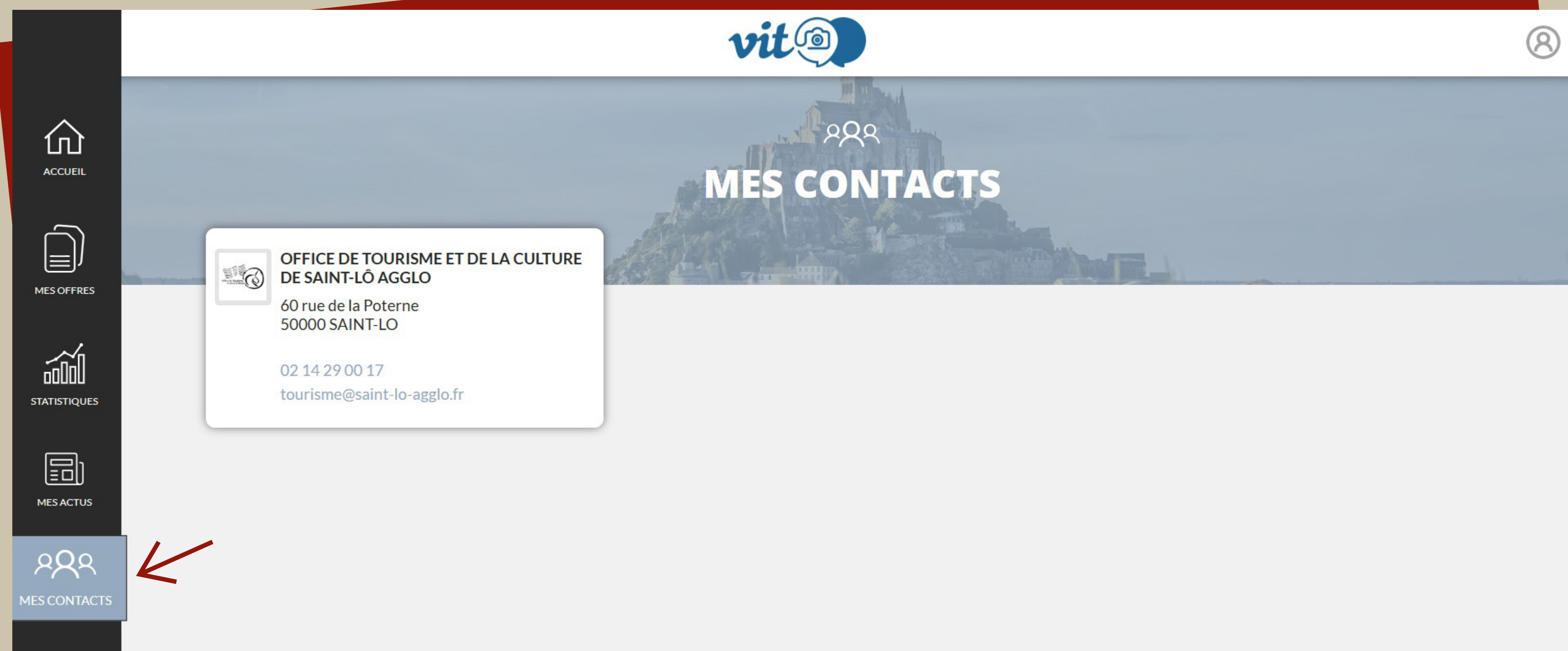
# 05

## Mes contacts





## 5. Mes contacts



Dans cet onglet vous retrouverez **le contact du service de la promotion du territoire de Saint-Lô Agglo** (Office de Tourisme et de la Culture de Saint-Lô Agglo).

*À noter que pour vous proposer un service optimal et personnalisé, le traitement des données de nos partenaires est réparti entre les agents du service.*

*Néanmoins, en cas d'urgence, chaque agent est en capacité d'intervenir sur l'ensemble des fiches.*





# 06

## Diffusion de mes informations





## 6. Diffusion de mes informations



Lorsque votre espace VIT est bien complété, **vos informations remontent sur de nombreux sites web** (saintlo-tourisme.fr - normandie-tourisme.fr - cirkwi.com...) mais également **sur nos 3 bornes tactiles disponibles 24h/24 et 7j/7** (Saint-Lô / Marigny-le-Lozon / Torigny-les-Villes).

*À noter qu'en plus d'être diffusées sur le web, ses informations sont également susceptibles d'être utilisées sur **nos supports "print"** (guides, cartes...) ainsi qu'à l'accueil de nos bureaux d'informations touristiques pour renseigner nos visiteurs.*